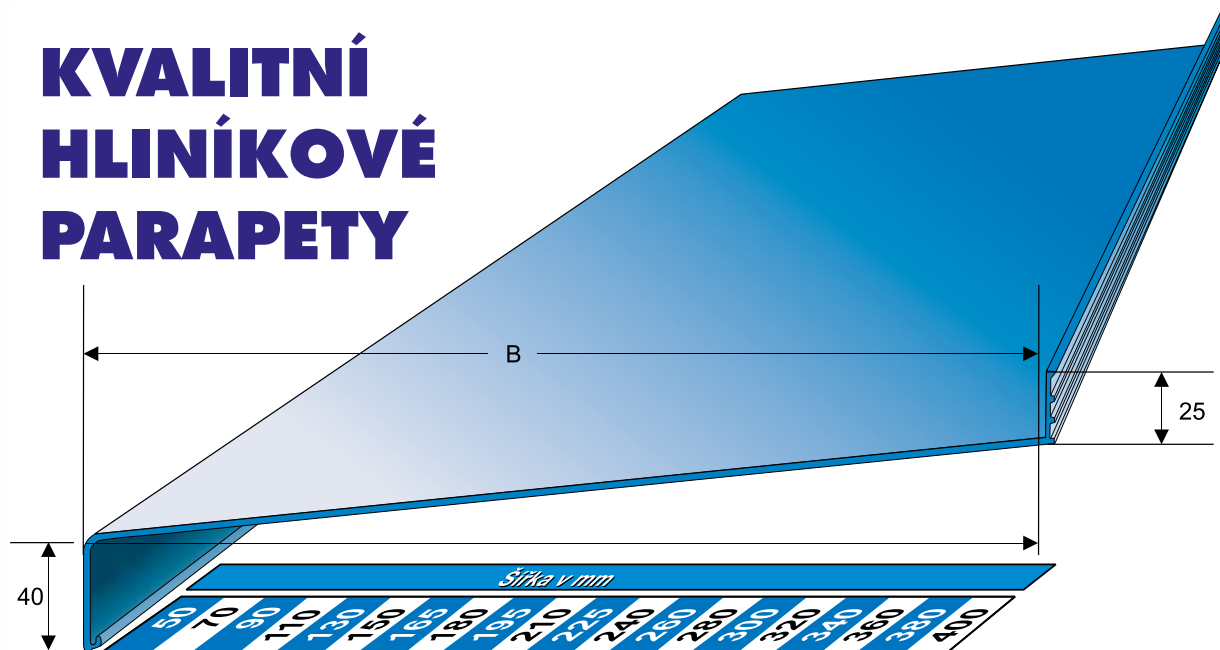


## KVALITNÍ HLINÍKOVÉ PARAPETY



### KVALITA

... optimální slitina z jakostních surovin, vyrobeno přesnou technologií:

**Al Mg Si 0,5 F22**

Síla stěny dle šířky parapetu od 1,2 do 2,6 mm. Kvalitní úprava povrchu eloxováním nebo práškovým lakováním s vysokou mechanickou odolností a barevnou stálostí.

### DESIGN

- elegantní vzhled
- vysoká kvalita zpracování
- 7 dekorů ihned skladem

- RAL 9016 - bílá, práškově nanesená a vypálená barva
- RAL 8019 - hnědá, práškově nanesená a vypálená barva
- RAL 8003 - světle hnědá, práškově nanesená a vypálená barva
- RAL 7016 - antracitově šedá, práškově nanesená a vypálená barva
- EVI = stříbrná barva-elexováno
- C34 - tmavý elox-eloxováno
- C33 - světlá bronz-eloxováno
- zakázkové lakování do libovolných odstínů RAL\*

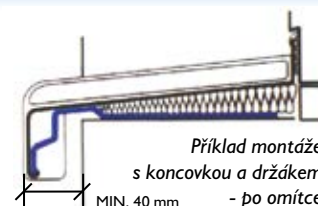
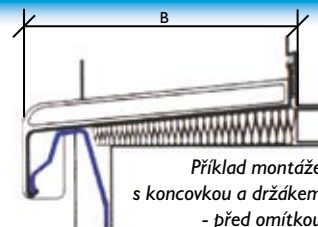
#### Ochrana povrchu:

Povětrnostně odolná PVC - fólie na všech povrchových úpravách vyjma zakázkového lakování.

\*Dodací doba: po dohodě

### SERVIS

Široká paleta příslušenství usnadňující práci je silnou stránkou silnostěných hliníkových parapetů Paramont!



# PŘÍSLUŠENSTVÍ A SYSTEMATIKA pro nejnovější technologii oken.

## Montážní pokyny

Při montáži hliníkových parapetů je nutné vzít v úvahu roztažnost až 1,2 mm na 1 m při rozdílu teplot 50° C.

## Ochrana povrchu

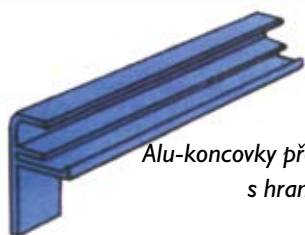
Samolepící PVC fólie se musí po montáži odstranit. Chrání během montáže parapety před mechanickým poškoze-

ním, rovněž před potřísněním maltou, vápnem apod. Povrch parapetu poškozují zejména penetrační nátěry a fasádní barvy!

## Čištění

Hliníkové venkovní parapety podléhají jako všechny fasády, dle místních podmínek, různě silnému stupni znečištění.

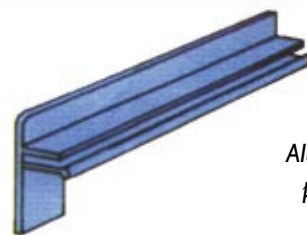
Proto by se měly jednotlivé prvky čas od času očistit. Stačí je omýt vlažnou vodou se syntetickým čisticím prostředkem, pomocí houby nebo hadříku. Nepoužívat ocelovou vlnu či smirkové prostředky. Všechny hliníkové prvky na konec opláchnout vodou.




Alu-koncovky předomítkové  
s hranou 17 mm.  
PROM

## HLINÍKOVÉ KONCOVKY

Vyložení 50-400 mm



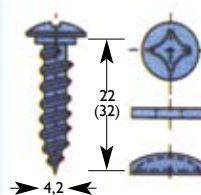
Alu-koncovky  
poomítkové  
POOM



**Koncovka z vysoce jakostního plastu.** Univerzální koncovka pro omítané i obkládané zdivo, **barvy: stříbrná, hnědá, bílá, bronz, světle hnědá, antracitově šedá.**

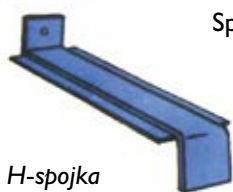
Typ Standard PVC

Vyložení | 10-400 mm.



Speciální provedení 4,2x22 mm a 4,2x32 mm pozinkované nebo 4,2x22 mm v V2A (nerez) s čepičkami stříbrnými, hnědými, bílými, bronzovými, sv. hnědými a antr. šedými.

Upevňovací šrouby



Spoj do roviny  
pro vyložení  
50-400 mm

H-spojka



Pro vyložení 50-400 mm  
a úhel 90° nebo 135° \*

Spojka pro  
vnější rohy VAE-5

dodací doba:  
po dohodě



Pro vyložení 50-400 mm  
a úhel 90° nebo 135° \*

Spojka pro  
vnitřní rohy

dodací doba:  
po dohodě

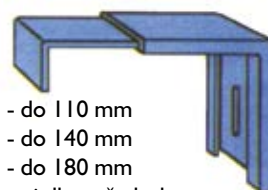


Držák  
pro omítané zdivo  
(před omítkou)

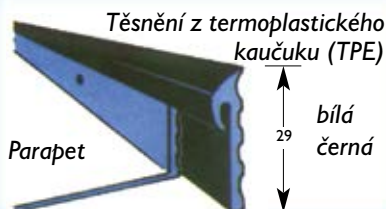


Držák  
pro obkládané zdivo  
(po omítce)

Držák pro  
izolované  
fasády



Velikost 1 - do 110 mm  
Velikost 2 - do 140 mm  
Velikost 3 - do 180 mm  
Další velikosti dle požadavku



Těsnění z termoplastického  
kaučuku (TPE)

bílá  
černá

**OBJEDNÁVKY:**  
**www.paramont.cz**  
- rychlá objednávka -

