


## Montážní návod


## ZOFI PTI68

Přítlačný talířek izolace pro kotvení izolačních materiálů do dřevěného podkladu.




## ZOFI PTI68

Jednoduché kotvení izolace do dřevěného podkladu



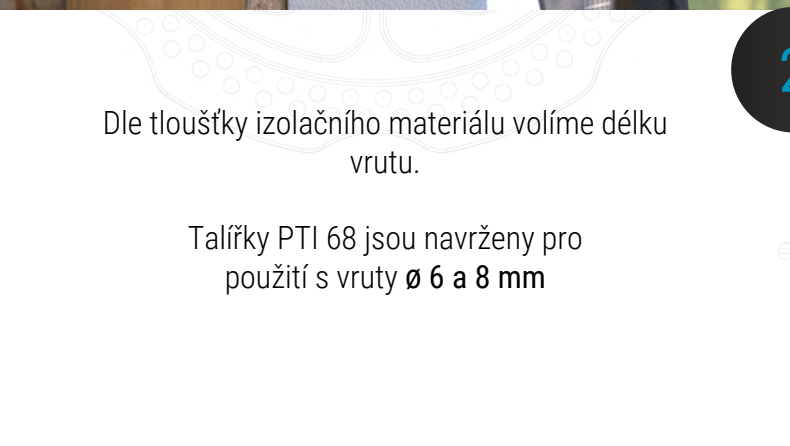
## Postup montáže



1.

Do vyfrézovaného otvoru 70 mm vložíme talířek.


Izolant propíchneme vrutem až k podkladu a poté vrut zašroubujeme tak, aby povrch talířku lícoval s povrchem tepelně izolační desky



2.

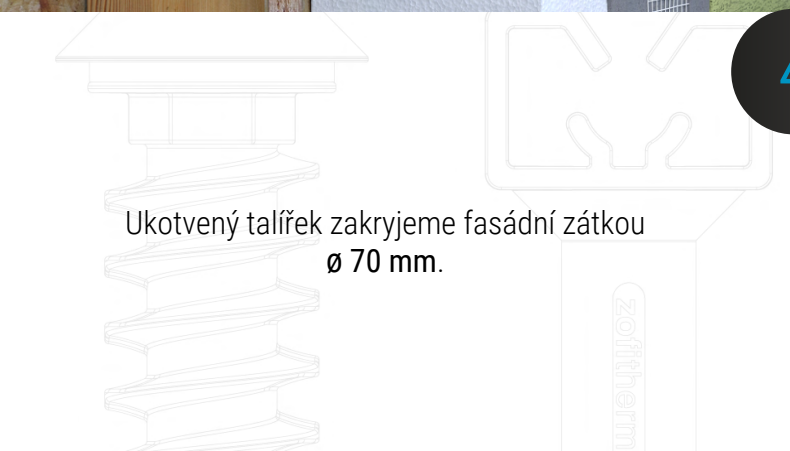
Dle tloušťky izolačního materiálu volíme délku vrutu.

Talířky PTI 68 jsou navrženy pro použití s vruty  $\varnothing 6$  a  $8$  mm




3.

Talířky PTI68 jsou určeny pro zápusťnou montáž kotvení tepelných izolantů EPS, XPS, MW, PUR a PIR.



4.

Ukotvený talířek zakryjeme fasádní zátkou  $\varnothing 70$  mm.



zofi therm®

[info@zofitherm.cz](mailto:info@zofitherm.cz)
[www.zofitherm.cz](http://www.zofitherm.cz)